




BAGUIER

Comment mesurer votre taille de doigt ?

Imprimez cette page à l'échelle 100%


Vérifiez que les témoins (flèches en bas de page) sont à la bonne dimension sur votre feuille de papier. Posez un anneau parfaitement rond qui vous va bien (une alliance par exemple) sur la feuille de papier. Lorsque le diamètre intérieur de votre anneau coïncide exactement avec le diamètre d'un anneau sur la feuille de papier, vous avez trouvé la grandeur de votre doigt.

La taille de doigt est le chiffre indiqué en noir.




Afin de vérifier que votre imprimante n'a pas déformé cette mise en page, veuillez vérifier les longueurs des flèches ci-dessous, elles doivent mesurer exactement :

100 mm



75 mm



50 mm

